

# FIJACER

## CON LATEX



### RENDIMIENTO APROXIMADO

## 3,5 - 7 kg/m<sup>2</sup>

El valor puede cambiar según el formato empleado, el tipo de llana empleado, la nivelación y la experiencia del aplicador.

### 1. DESCRIPCIÓN DEL PRODUCTO

El pegante cerámico **FIJACER®** es un mortero de pega con látex base polvo, de color blanco o gris que solo requiere agua. Formulado para una aplicación en capa gruesa o delgada en interior.

### 2. USO

Mezcla en polvo especial para la instalación de cerámica y gres de mediana y alta absorción y/o anclaje en pisos y paredes (No incluye revestimientos vitrificados o porcelánicos). Cumple requisitos norma NTC 6050.

### 3. VENTAJAS

- Económico y rendidor.
- Solo requiere agua. Fácil aplicación y mezclado.
- No se requiere remojar las baldosas.
- No presenta agrietamientos, ni descuelgues.
- Material de alto relleno con buenas resistencias mecánicas y excelente adherencia.
- Excelente tiempo abierto, para una adecuada aplicación del producto con tiempos mejorados.
- Permite modificaciones durante la aplicación o instalación.
- Ideal para la instalación sobre sustratos tales como losas de concreto, pañetes o revoques base cemento, cemento curado y morteros base cemento.

### 4. PRESENTACIÓN

El pegante cerámico **FIJACER®** se presenta en saco de polipropileno laminado de 25kg.

Se debe almacenar bajo techo, en un lugar fresco y ventilado, estibado, separado del piso y de las paredes. El producto presenta 6 a 8 meses de vigencia a partir de su fabricación, conservado en zonas secas y en su empaque original.

### 5. PROPIEDADES

Consistencia	Polvo
Ph de la mezcla	10 Aprox.
Preparación mezcla	1 parte de agua por 3 partes de producto
Tiempo de reposo	5 min aprox.
Tiempo Abierto	20 a 25 min.
Tiempo en recipiente	<1 Horas
Temp. en aplicación	5°C a 30°C
Curado final	28 días
Color	Blanco o Gris Claro
Transitable (Liviano)	>24 Horas después de su colocación

Nota: Valores promedios típicos para el producto pueden presentar variaciones. El desempeño del producto dependerá de los métodos de instalación y las condiciones de la obra.









**Nota:** la información de esta ficha técnica, esta presente a cambios sin previo aviso. Encuentre la versión actualizada en [estucar.com.co](http://estucar.com.co)

**SERVICIO TÉCNICO** CEL: 320 7661291  
[estucar.dt@gmail.com](mailto:estucar.dt@gmail.com) [estucar.com.co](http://estucar.com.co)

# FIJACER

# CON LATEX

## 6. RENDIMIENTO APROXIMADO

FORMATO (cm)	LLANA (mm)		RENDIMIENTO X BOLSA
20 x 20	4 x 4		10 m2
25 x 25	6 x 6		7 m2
25 x 35	6 x 10		5 m2
31.5 x 31.5	10 x 10		5 m2
40 x 40	12 x 12		4 m2
50 x 50	12 x 12		3.5 m2

\* los valores presentados en la tabla son referencia de rendimiento, no representan una medida exacta, ya que éste depende de la preparación, consistencia y modo de aplicación.

## 7. PRECAUCIONES Y LIMITACIONES

-El producto es base cemento y normalmente tiene 24 horas de curado inicial después de su aplicación en condiciones climáticas normales, y se adhiere en forma compacta a los 28 días cumpliendo su curado final.

-Mantenga fuera de tráfico (mediano y pesado) 7 días después de su aplicación.

-Los tiempos de aplicación y duración de la mezcla en estado húmedo, dependen de las condiciones climática, ambientales y de trabajo.

-No permita que la mezcla dure mas de 1 hora homogeneizado en el recipiente, pasado este tiempo pierde sus propiedades físico químicas.

-No aplique sobre soportes de nula o baja absorción y/o anclaje, sin antes aplicar un puente de adherencia.

-Proteja el producto después de su aplicación, de inundaciones y exceso de fluidos (como: agua, aceite, detergentes líquidos, ácidos, entre otros) hasta que el área se encuentre emboquillada (procedimiento que se debe realizar pasado 24 horas). Esto puede perjudicar la adherencia del material provocando desprendimientos.

-La baldosa requiere un mínimo de cobertura del pegante cerámico **FIJACER®** del 85% en aplicaciones en interior.

-No adicione producto y/o agua, sobre una mezcla reposada cuando se esté quedando endurecida en el recipiente de amasado, esto afecta la adherencia del material.

-Consulte previamente con un asesor técnico de ESTUCAR, la aplicación del Pegante cerámico **FIJACER®** sobre mantos impermeabilizantes (acrílicos, asfálticos, poliuretánicos, entre otras).

-Limpie el polvo de la cara posterior de las baldosas con una esponja húmeda.

-No aplique el producto en áreas o sustratos altamente alcalinos y/o ácidos.

-Asegurese de que la superficie se encuentre limpia y seca, libre de polvo, grasa, aceite, pintura, adhesivos o cualquier impureza que afecta el optimo funcionamiento del producto.

-No aplique el producto sobre juntas que presente movimiento( juntas inestables y/o de dilatación).

-No aplique el producto sobre superficies con filtraciones o humedades permanentes.

-El resultado final depende de la experiencia y habilidad del aplicador.

-No adultere el producto con otros materiales, esto puede afectar la calidad del mismo.

-Use recipiente, herramientas y agua limpia para que no afecte el producto.

## 8. PREPARACIÓN DE LA SUPERFICIE

La superficie y el ambiente de aplicación debe estar entre (5°C -30°C).


El área de aplicación debe encontrarse sólida y firme, libre de fisuras activas y partes sueltas, totalmente fraguada; sin polvo, grasa, aceite, residuos de estuco, pintura, lechada de cemento, desmoldantes, selladores de hormigón, agentes de curado y otros materiales nocivos para la adherencia del producto.

Cure previamente las losas de concreto nuevo durante 28 días antes de la aplicación del producto.

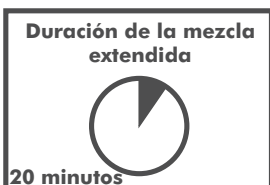
FIJACER

CON  
LATEX

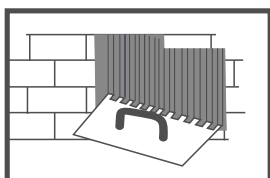
## 9. APLICACIÓN DEL PRODUCTO



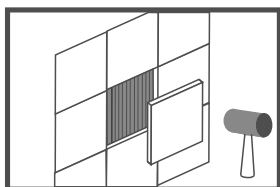
Mezcle 3 parte de FIJACER por 1 parte de agua limpia y mezcle hasta tener una masa homogénea y libre de grumos.



Deja reposar por 5 min y agite nuevamente antes de usar.



Extienda la mezcla de FIJACER en paños pequeños de 1m aproximadamente en forma lineal, peinando con una llana dentada (según formato) en un ángulo de 60° para regularizar el espesor



Asiente las baldosas, fijandolas con un martillo de goma. Asegurese que todos los surcos formados se compriman completamente y que no quede aire atrapado



Retire los residuos de FIJACER con una esponja húmeda y 24 horas después emboquille con boquilla ESTUCAR según el tamaño de la junta.

## 10. MEDIDAS DE SEGURIDAD

- Este producto no es toxico.
- Evite el contacto directo del producto en la piel y los ojos.
- No manipule en áreas cerradas.
- Manténgase fuera del alcance de los niños.
- Se recomienda emplear todas las protecciones necesarias para su manipulación, como tapa bocas, guantes, mangas protectoras, camisa y gafas.
- Los desechos del producto deben disponerse en rellenos sanitarios controlados.
- El empaque del producto es un residuo reciclable.
- Evite las partículas de polvo, para ello se recomienda verter el producto en el recipiente a una altura no superior a 50cm.

## 11. NOTA

La información suministrada en este documento corresponde a datos, experiencias y guías técnicas características de los productos ESTUCAR, y no garantiza el correcto uso por parte del cliente. El usuario cuenta con la responsabilidad de determinar la idoneidad del producto para los fines deseados, y asumir todos los riesgos y consecuencias que lo relacionen con su uso, ESTUCAR no se hace responsable por daños incidentales o consiguientes. Esta ficha técnica o cualquier recomendación escrita o asesoría prestada, no puede deducir garantía alguna respecto a la comercialización o adaptabilidad del producto para una finalidad específica, así como una responsabilidad alguna que surja de cualquier relación legal, ya que el producto no está sujeto a control directo de ESTUCAR

## 12. PRODUCTOS COMPLEMENTARIOS

- Boquilla **ESTUCAR**
- REVOQUE **ESTUCO ESPAÑOL®** Exterior
- REVOQUE **ESTUCO ESPAÑOL®** Interior



**Nota:** la información de esta ficha técnica, esta presente a cambios sin previo aviso. Encuentre la versión actualizada en [estucar.com.co](http://estucar.com.co) o solicite la versión mas reciente a su proveedor.