



ENDUFLEX

ESTUCO TEXTURIZADO

RENDIMIENTO APROXIMADO

10-12 m²/cuñete

En capa de 1mm de espesor. El valor puede cambiar según el tipo de textura empleada, el método de aplicación y la experiencia del aplicador.

1. DESCRIPCIÓN DEL PRODUCTO

Masilla **ENDUFLEX**, revestimiento plástico texturizado de alta calidad y excelente adherencia, ideal para nivelar, revocar y/o decorar en placas de fibrocemento, ladrillo, concreto y/o piedra.

2. USO

Este producto es ideal sobre superficies en ladrillo, concreto, piedra y fibrocemento, para uso interior y exterior.

3. VENTAJAS

- Uso interior y/o exterior.
- Ideal para realizar texturizados.
- Excelente adherencia.
- Alta capacidad de relleno.
- Bajo encogimiento al secado.
- Gran facilidad de manejo y aplicación.
- Producto base agua.
- Producto amigable con el medio ambiente.

4. PRESENTACIÓN

ENDUFLEX® Estuco texturizado se presenta en Galón (6kg) y cuñete (30kg), en color blanco.

Se debe almacenar bajo techo, en un lugar fresco y ventilado, estibado, separado del piso y de las paredes. El producto presenta 6 a 8 meses de vigencia a partir de su fabricación, conservado en zonas secas y en su empaque original.

5. PROPIEDADES

Consistencia	Cremosa
Ph de la mezcla	9 Aprox.
Secado final	>24 horas
Secado entre manos	2 a 3 horas.
Temp. en aplicación	10°C a 40°C
Color	Blanco

Nota: Valores promedios típicos para el producto pueden presentar variaciones. El desempeño del producto dependerá de los métodos de instalación y las condiciones de la obra.

ENDUFLEX

ESTUCO TEXTURIZADO

6. RENDIMIENTO APROXIMADO

Presentación Cuñete	10 a 12 m2 en capa de 1mm de espesor.
---------------------	---------------------------------------

* los valores presentados en la tabla son referencia de rendimiento, no representan una medida exacta, ya que éste depende del sustrato y el modo de aplicación.

7. PRECAUCIONES Y LIMITACIONES .

- Asegúrese de que la superficie se encuentre limpia y seca, libre de polvo, grasa, aceite, pintura, adhesivos o cualquier impureza que afecta el óptimo funcionamiento del producto.
- Aplique la cantidad de producto que considere necesaria hasta conseguir el acabado deseado.
- La masilla alcanza su máximo desempeño a las 24 horas de aplicada.
- El rendimiento de la masilla depende de la porosidad del sustrato, las pérdidas por aplicación y la experiencia del aplicador.
- El secado del producto depende del espesor de la capa, la humedad del ambiente, el sustrato y la temperatura de aplicación, en este caso si es inferior a 15°C el secado es mas lento.
- Proteja el producto después de su aplicación, de inundaciones y exceso de fluidos (como: agua, aceite, detergentes líquidos, ácidos, entre otros). No protegerlo puede perjudicar la adherencia del material provocando desprendimientos y fisuras.
- No aplique el producto en áreas o sustratos altamente alcalinos y/o ácidos.
- No aplique el producto sobre superficies con filtraciones o humedades permanentes, esto afecta la adherencia y dureza del producto.
- El resultado final depende de la experiencia y habilidad del aplicador.

-Deje secar adecuadamente el material entre capas (especialmente la primera y segunda mano), un secado ineficiente entre capas puede generar hundimientos o rechupes.

-No aplique el producto sobre superficies metálicas o de nula o baja absorción y/o anclaje.

-Proteja el recipiente de almacenamiento del producto de temperaturas extremas y exposición excesiva al sol.

-No adultere el producto con otros materiales, esto puede afectar la calidad del mismo.

-Use recipiente, herramientas y agua limpia para que no afecte el producto.

8. PREPARACIÓN DE LA SUPERFICIE

La superficie y el ambiente de aplicación debe estar entre (10°C -40°C).


El área de aplicación debe encontrarse sólida y firme, libre de fisuras activas y partes sueltas; sin polvo, grasa, aceite, residuos de estuco, pintura, lechada de cemento, desmoldantes, selladores de hormigón, agentes de curado y otros materiales nocivos para la adherencia del producto.

Cure previamente las losas de concreto nuevo durante 28 días antes de la aplicación del producto.


9. APLICACIÓN DEL PRODUCTO




Mezcle la masilla ENDUFLEX antes de usarla.



Limpie la zona de aplicación de polvo, grasa, pintura, aceite o cualquier impureza nociva que afecte la adherencia del producto. Además verifique que la superficie se encuentren bien aseguradas y no presenten movimiento.



Aplique el producto con una llana metálica en una capa delgada con un movimiento 180°(tipo arco).



Pase el rodillo texturizado extendiendo y regulando la cantidad de material aplicado, según el aspecto deseado. termine deslizando un rodillo de felpa suavemente en un solo sentido para nivelar la superficie aplicada. Proteja del agua de lluvia 4 horas después de la aplicación

ENDUFLEX

ESTUCO TEXTURIZADO

10. MEDIDAS DE SEGURIDAD

- Este producto no es toxico.
- Evite el contacto directo del producto en la piel y los ojos.
- No manipule en áreas cerradas.
- Manténgase fuera del alcance de los niños.
- Se recomienda emplear todas las protecciones necesarias para su manipulación, como tapa bocas, guantes, mangas protectoras, camisa y gafas.
- Los desechos del producto deben disponerse en rellenos sanitarios controlados.
- El empaque del producto es un residuo reciclable.

11. NOTA

La información suministrada en este documento corresponde a datos, experiencias y guías técnicas características de los productos ESTUCAR, y no garantiza el correcto uso por parte del cliente. El usuario cuenta con la responsabilidad de determinar la idoneidad del producto para los fines deseados, y asumir todos los riesgos y consecuencias que lo relacionen con su uso, ESTUCAR no se hace responsable por daños incidentales o consiguientes. Esta ficha técnica o cualquier recomendación escrita o asesoría prestada, no puede deducir garantía alguna respecto a la comercialización o adaptabilidad del producto para una finalidad específica, así como una responsabilidad alguna que surja de cualquier relación legal, ya que el producto no está sujeto a control directo de ESTUCAR

12. PRODUCTOS COMPLEMENTARIOS

- Impermeabilizante **SIFLEX®**
- Aditivo acrílico
- REVOQUE ESTUCO ESPAÑOL®** Exterior
- REVOQUE ESTUCO ESPAÑOL®** Interior